



POTENCE MURALE TRIANGULÉE TYPE PORTE-OUTIL

Référence AG_PMTL



L'ESSENTIEL

- CMU 50 kg à 100 kg
- Portée 2 à 5 m
- Conforme à la directive machine 2006/42/CE
- Fabrication française
- Finition laque polyuréthane RAL 1028
- Inclus chariot porte charge et câble ou porte tuyau
- Matériel de levage garanti 1 an
- Livré avec notice d'utilisation et CE



INFORMATIONS TECHNIQUES

Avec la gamme de potences murales, MATERIEL-LEVAGE.COM propose un ensemble de matériel de manutention destiné au service intérieur.

Le modèle AG_PMTL est une potence murale légère à flèche triangulée permettant de lever et déplacer de faibles capacités de charges.

Cette potence de levage est construite sur une base de profil creux, permettant une rotation légère sur 180°. Les déplacements s'opèrent manuellement par poussée sur la charge uniquement. Cette version est réservée à la suspension et aux déplacements des outils électriques et pneumatique. Elle n'est pas destinée à être équipée d'un palan manuel ou électrique.

Ces potences sont livrées avec des équerres de fixation standards par boulonnage M20 classe 10.9 (non fournis). Nos kits de fixation garantissent des ancrages sûrs pour les supports spécifiques. Le chariot porte-charge ainsi que le chariot porte-câble sont également inclus dans la livraison.

Pour finir, elle dispose d'une finition polyuréthane 3 couches RAL 1028 (jaune). Cet appareil de levage est livré avec sa notice technique et son certificat CE. Il est à noter que la motorisation n'est pas possible sur ce type de potence. Ce matériel existe également en version sur fût (AG_PFTL).

DÉCLINAISONS

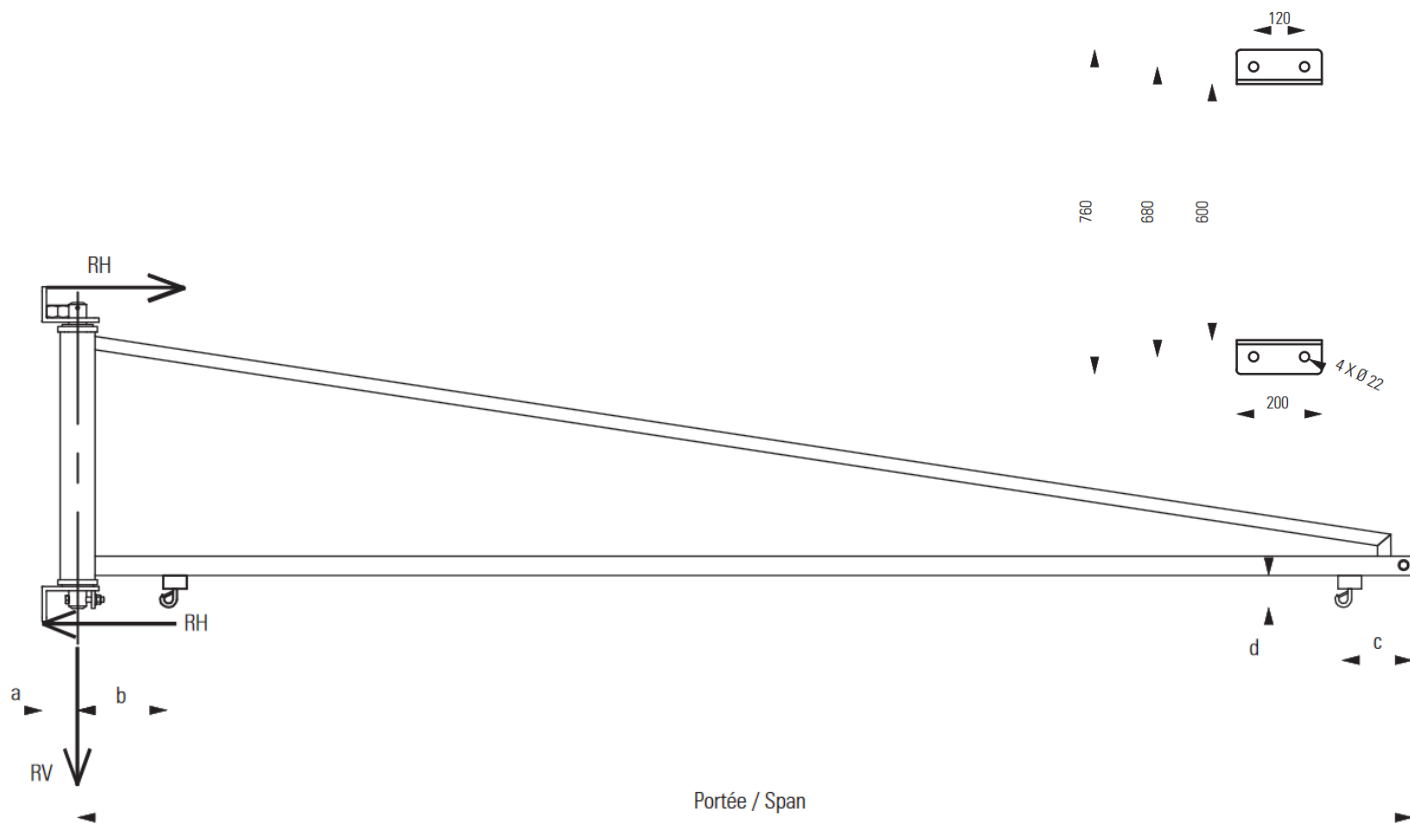
Portée / CMU	2 m	3 m	4 m	5 m
50 Kg	•	•	•	•
80 Kg	•	•	•	
100 Kg	•	•		



POTENCE MURALE TRIANGULÉE TYPE PORTE-OUTIL

Référence AG_PMTL

DIMENSIONS TECHNIQUES



1 : Chariot porte-charge

CMU	Portée	a	b	c	d	RH	RV	Couple de renversement	Kit de fixation (option)	Fixation	Poids
Kg	m	mm	mm	mm	mm	daN	daN	daN.m	N°	N°	Kg
50	2	80	160	80	115	180	94	229	KF1	1	34
	3		260			270	101	347			41
	4		360			358	112	469			52
	5		460			446	119	597			59
80	2	80	160	80	115	287	130	297	KF1	1	34
	3		260			428	137	448			41
	4		360			569	148	604			52
100	2	80	160	80	115	358	154	343	KF1	1	34
	3		260			534	161	516			41



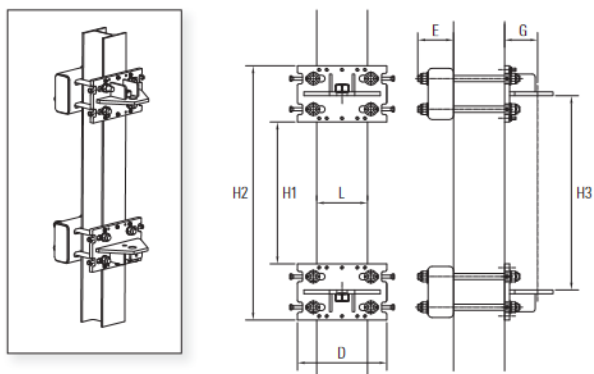
POTENCE MURALE TRIANGULÉE TYPE PORTE-OUTIL

Référence AG_PMTL

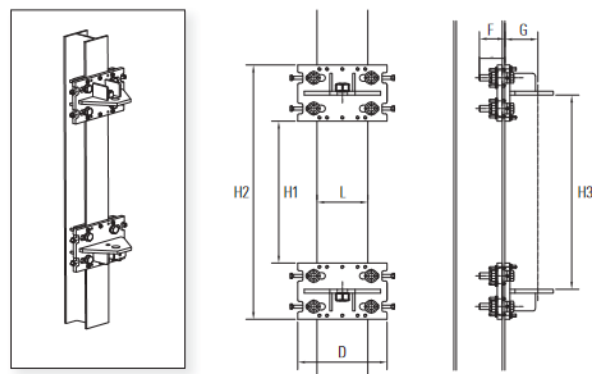
DÉTAIL DE FIXATION

Il convient de vérifier la tenue des supports (poteau ou mur) destinés à recevoir ces potences, en fonction des réactions RH et RV majorées des coefficients en vigueur.

TYPE A À CEINTURER SUR IPE, HEA OU HEB OU SUR POTEAU BÉTON



TYPE C À CLAMER SUR IPE, HEA ou HEB



Référence	L	H1	H2	D	E	F	H3	G
	mm	mm	mm	mm	mm	mm	mm	daN
KF1 - 220	120 à 220	475	755	320	110	100	600	100
KF1 - 300	> 220 à 300	475	755	410	110	100	600	100
KF2 - 220	120 à 220	635	915	320	110	100	760	100
KF2 - 300	> 220 à 300	635	915	410	110	100	760	100
KF3 - 220	120 à 220	555	995	350	110	100	760	130
KF3 - 300	> 220 à 300	555	995	430	110	100	760	130
KF4 - 220	120 à 220	810	1250	350	140	100	1010	130
KF4 - 300	> 220 à 300	810	1250	430	140	100	1010	130
KF5 - 220	120 à 220	1200	1640	350	140	100	1400	155
KF5 - 300	> 220 à 300	1200	1640	430	140	100	1400	155




POTENCE MURALE TRIANGULÉE TYPE PORTE-OUTIL

Référence AG_PMTL

OPTIONS

AG_KFM Kit de fixation murale



A ceinturer sur IPE, HEA, ou HEB.
 A ceinturer sur poteau béton.
 A clamer sur IPE, HEA ou HEB.
 (suivant tableau page 4).

AG_ECR Éclairage de la zone de travail



AG_CCG Chariot porte câble à galets



Au lieu des patins utilisable avec tuyau pneumatique pour profil creux.

AG_CPC Chariot porte charge supplémentaire



Pour potence porte-outil à profil creux CMU max 100 Kg.

AG_VRU Verrouillage 1 position



Verrouillage 1 position INOX sur bras 1 uniquement.

AG_GAL Galvanisation à chaud



Pour tous types de potences inférieures à 6 m de portée.

AG_PNT Peinture spéciale



Peinture polyuréthane RAL 1028 ou RAL spécifique sur apprêt Epoxy pour service extérieur.

AG_KS Kit signalétique



Kit comprenant :
 La documentation technique (notice, CE, plans...) au format numérique (Qr code à scanner).
 + autocollant «Consignes générales de sécurité».

AG_INT Interrupteur cadenassable



20 Ampère sous boîtier.

AG_CLM Colonne montante



Hauteur de 3 m pour interrupteur potence murale.

AG_CPB Chariot porte câble supplémentaire



Pour potence porte-outil à profil creux CMU max 100 Kg.

AG_CPS Chariot porte charge supplémentaire à sangle



Pour potence porte-outil à profil creux CMU max 100 Kg.

AG_VRM Verrouillage multiposition



Verrouillage multiposition INOX sur bras 1.

AG_PNT Peinture spéciale



Peinture polyuréthane RAL spécifique pour service intérieur (flèche seule).

AG_NOT Note de calculs



AG_MET Métallisation avant peinture

