




## POULIE DE LEVAGE ET DE TRACTION POUR CHÂÎNE

Référence AG\_AJC



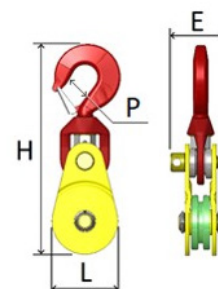
### L'ESSENTIEL

- Coefficient de sécurité égal à 4
- Pour le levage et la traction
- Différentes variantes de suspentes
- Montage sur roulements avec graisseur axial
- Acier résistant HR
- CMU 3 000 kg à 8 000 kg en standard

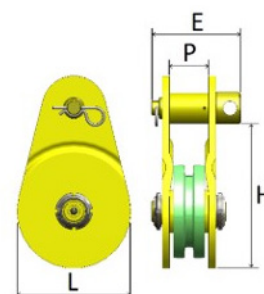


## CARACTÉRISTIQUES TECHNIQUES

Modèles (avec crochet)	CMU	Ø chaîne (mm)	Ø réas (mm)	Dimensions (mm)				Poids (kg)
				L	H	E	P	
AG_AJCC-30_RO	3 000 kg	6	110	120	330	97	27	7,2
AG_AJCC-50_RO	5 000 kg	8	110	120	370	97	35	8,5
AG_AJCC-80_RO	8 000 kg	10	130	160	460	125	43	18



Modèles (traverse nue)	CMU	Ø chaîne (mm)	Ø réas (mm)	Dimensions (mm)				Poids (kg)
				L	H	E	P	
AG_AJCN-30_RO	3 000 kg	6	110	120	159	97	Ø32x41	7,2
AG_AJCN-50_RO	5 000 kg	8	110	120	159	97	Ø32x41	8,5
AG_AJCN-80_RO	8 000 kg	10	130	160	204	125	Ø43x55	18



Modèles (avec manille)	CMU	Ø chaîne (mm)	Ø réas (mm)	Dimensions (mm)				Poids (kg)
				L	H	E	P	
AG_AJCM-30_RO	3 000 kg	6	110	120	344	97	43	7,2
AG_AJCM-50_RO	5 000 kg	8	110	120	377	97	51	8,5
AG_AJCM-80_RO	8 000 kg	10	130	160	474	125	68	18

